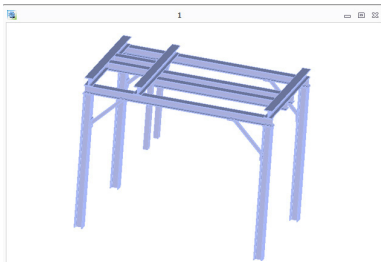
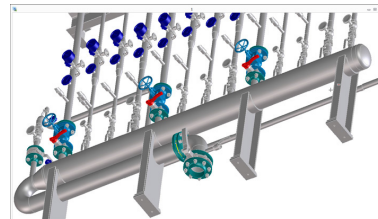


Creo Solid Power Add-Ons



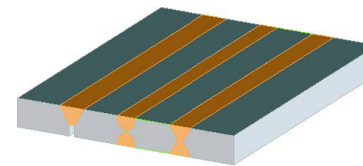
Umfangreiche
Stahlbauerweiterung
für Creo Elements/Direct

Software: € 990,-



Intuitives Rohrleitungsmodul
für Creo Elements/Direct

Software: € 990,-



Intuitives Rohrleitungsmodul
für Creo Elements/Direct

Software: € 990,-



TopCAM Integration in
Creo Elements/Direct
ModelManager

Software: € 990,-

Creo SolidPower Packages

SolidPower 2-Pack

Wählen Sie 2 SolidPower
Add-Ons

€ 1.490,-

SolidPower 3-Pack

Wählen Sie 3 SolidPower
Add-Ons

€ 1.990,-

SolidPower 4-Pack

Wählen Sie 4 SolidPower
Add-Ons

€ 2.490,-